

Dénombrement du sans-abrisme et de l'absence de chez-soi BRABANT WALLON

PRESENTATION RESULTATS 13 AVRIL 2023

Le 28 octobre 2022

PARTICIPEZ
AU 1ER DÉNOMBREMENT
DU SANS-ABRISME ET DE L'ABSENCE DE CHEZ
SOI DANS LE BRABANT WALLON !

Tout le monde compte !

Coordinatrice locale
rsbw.vandevyvre@gmail.com
0471.01.26.81

UCLouvain Fondation Roi Baudouin
Ville de Nivelles
Ville de Jodoigne
Rebecq
LaCité
Wallas

UCLouvain

KU LEUVEN



CIRTES

LUCAS



Service de lutte contre la pauvreté,
la précarité et l'exclusion sociale.

Steunpunt tot bestrijding van armoede,
bestaansonzekerheid en sociale uitsluiting

Dienst zur Bekämpfung von Armut, prekären
Lebensumständen und sozialer Ausgrenzung

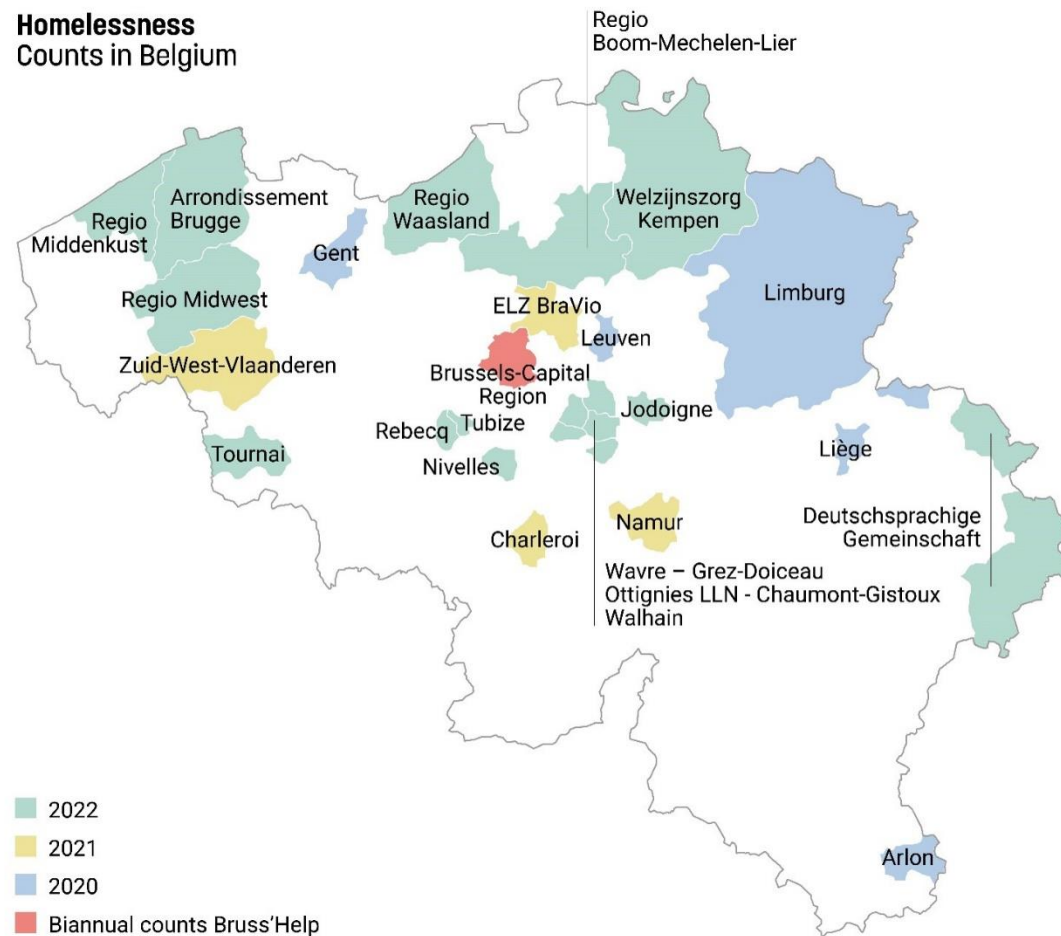


Fondation
Roi Baudouin

Agir ensemble pour une société meilleure

2. Dénombrement 'point-in-time': la méthodologie

Dénombrements organisé depuis 2020:



Retour sur les formations et accompagnement

- Une **centaine** de services ont été invités à la journée de lancement et 44 services y ont finalement participé
- **46** personnes issues de **37** services différents ont participé aux modules de formation
- Suivi assidu par la coordinatrice locale tout le long du processus (téléphone, mail, « en direct ») + mise en place de différents outils (FAQ, newsletter, etc.)
- **34** services différents ont encodé des questionnaires
- **9** services ont participé au dénombrement mais n'ont pas encodé de questionnaires car aucun de leur usager ne rentrait dans les conditions de l'enquête le jour du dénombrement
- Certains services n'ont pas pris part au dénombrement pour des raisons pratiques (ex. manque de temps, pas le public ciblé, etc.)

PRÉSENTATION DES RÉSULTATS

BRABANT WALLON



NOTES SUR LE DÉNOMBREMENT DANS LE BRABANT WALLON

- Nouveau Relais Social et développement des partenariats
- Vaste zone avec des réalités locales spécifiques
- Toutes les catégories ETHOS sont présentes (peu d'hébergement d'urgence)
- Nombre important d'enfants dénombrés
- Chiffres liés au passé institutionnel relativement bas (aussi en lien avec l'offre de services)

9 communes participantes

Chaumont-
Gistoux

Grez-
Doiceaux

Jodoigne

Nivelles

Ottignies-
Louvain-la-
Neuve

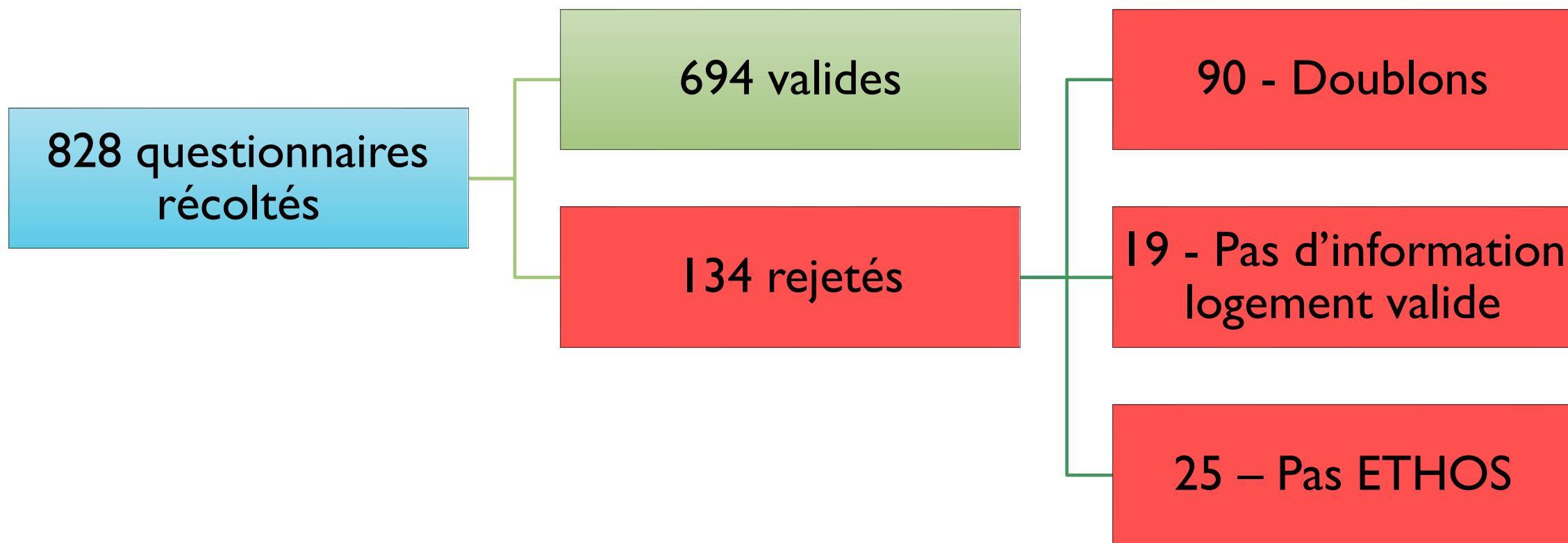
Rebecq

Tubize

Walhain

Wavre

Questionnaires récoltés et utilisables



Ukrainiens

Parmi les 694 questionnaires valides, 73 concernent des réfugiés ukrainiens :

- **621** questionnaires mobilisés pour les analyses
- **73** questionnaires mobilisés dans une section à part

Situation de logement : rappel typologie ETHOS light

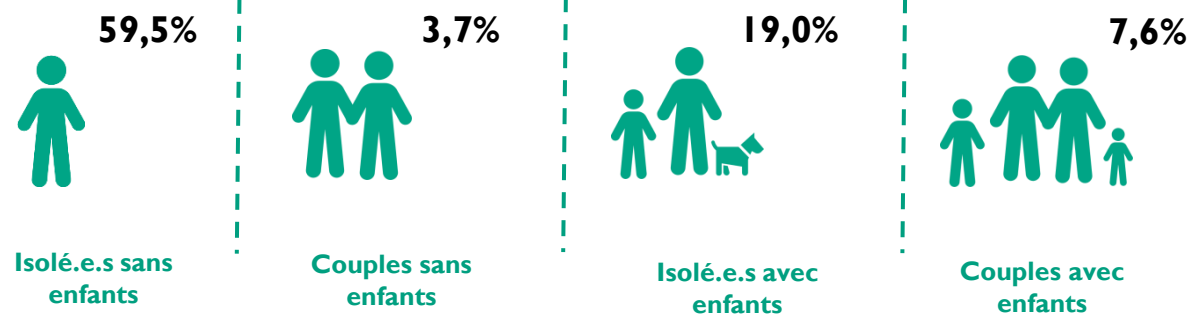
Catégorie opérationnelle Définition/situation de vie

1. Dans l'espace public	Personnes qui vivent dans l'espace public
2. En hébergement d'urgence	Personnes séjournant dans des logements à bas seuil et de courte durée a. abri d'hiver ou de nuit b. hôtel ou auberge de jeunesse
3. En foyer d'hébergement pour personnes sans-abri	Personnes séjournant dans un centre d'hébergement pour sans-abri ou un logement temporaire Durée < 1 an.
4. Personnes sortant d'institution	a. Les personnes qui quittent l'institution dans un délai d'un mois après le jour du dénombrement sans solution de logement stable. b. Les personnes qui restent plus longtemps dans l'institution en raison de l'absence d'une solution de logement stable.
5. En logement non conventionnel	Personnes séjournant des logements non conventionnels.
6. Chez des membres de la familles/amis	Personnes hébergées temporairement par des parents, des amis ou des tiers en raison de l'absence de logement personnel.
+ 7^e catégorie : menace d'expulsion	Personnes qui doivent quitter leur logement dans un délai d'un mois après le jour du décompte pour les raisons suivantes a. Un avis d'expulsion judiciaire signifié ; b. Un déclaration d'inhabitabilité ; c. Un délai de préavis expiré ou un délai de préavis qui expirera dans le mois suivant le jour du dénombrement.


Situation de logement

Catégorie ETHOS Light	Adultes (#621)	%	Dont hommes (%)	Dont femmes (%)	Enfants (#267)	%
1 - Espace public	33	5,3	81,8	18,2	1	0,4
2 - Hébergement d'urgence (abri de nuit, ...)	3	0,5	33,3	66,7	1	0,4
3 - Foyer d'hébergement (maison d'accueil, logement de transit, ...)	224	36,1	44,2	55,8	181	67,8
4 - En institution (ILA, santé mentale, prison, aide à la jeunesse, ...)	53	8,5	81,1	18,9	11	4,1
5 - Lieu non conventionnel (tente, garage, squat, ...)	76	12,2	73,7	26,3	12	4,5
6 - Chez des parents / amis / tiers	221	35,6	64,3	35,7	61	22,8
7 - Menace d'expulsion	10	1,6	50,0	50,0	0	0,0
Situation 28/10 inconnue, sans-abrisme confirmé	1	0,2	100,0	0,0	0	0,0

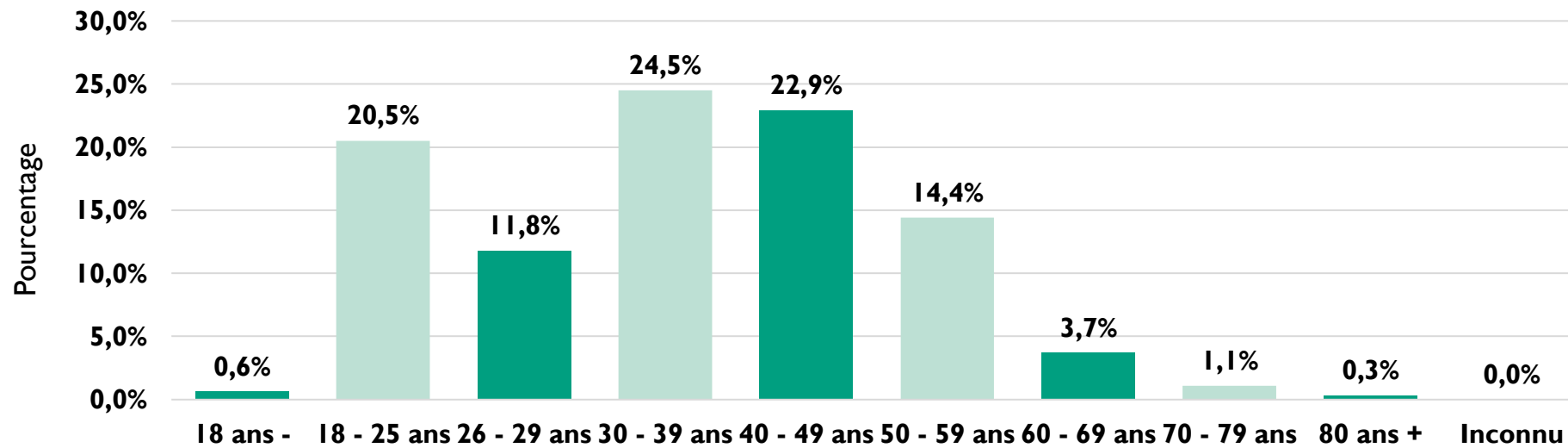
Ménage



Genre



Âge



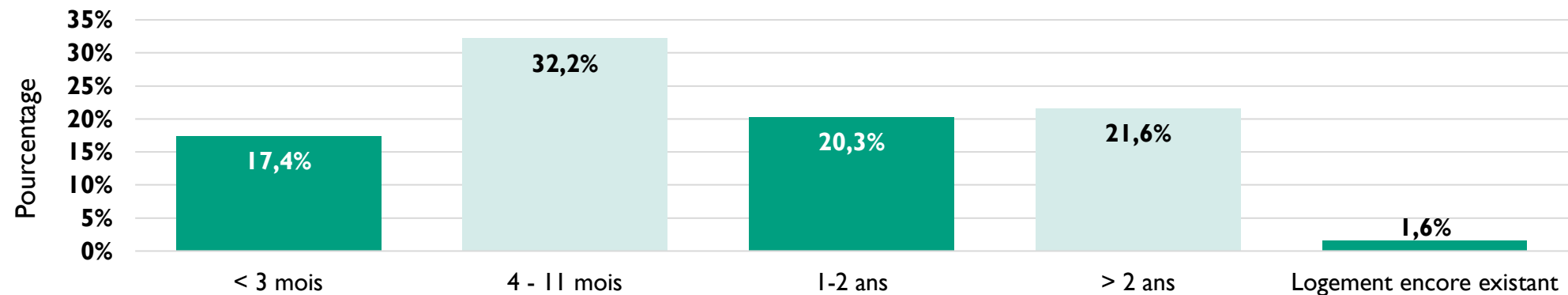
Nationalité



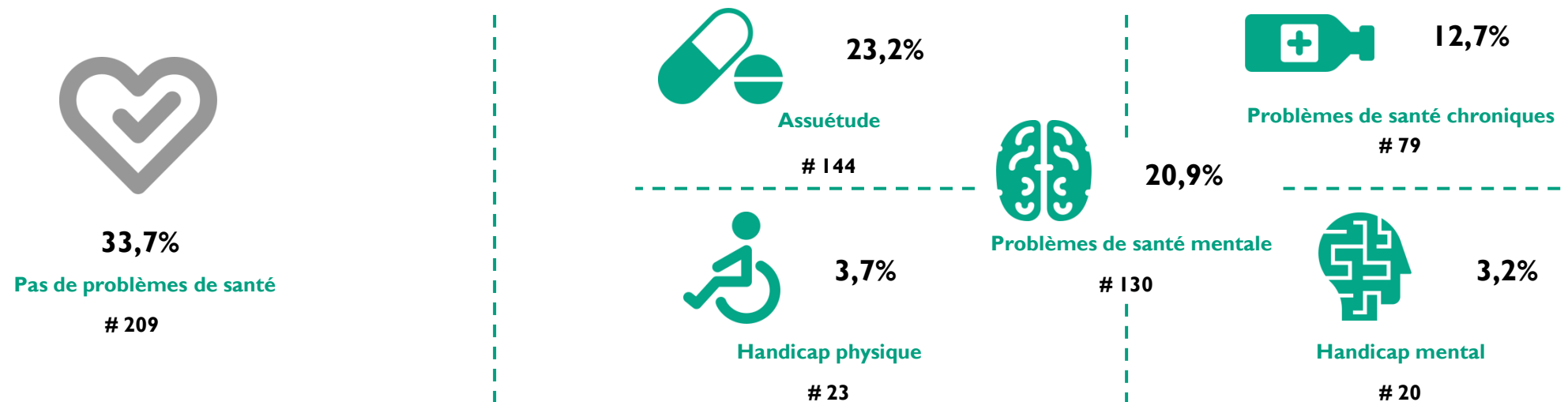
Parmi les non-Belges



Durée du sans-abrisme ou de l'absence de chez-soi



Santé (suspicion de)



10,1%
63
Public cible
Housing First

Passé en psychiatrie / cure



13,2%

Passé en aide à la jeunesse



3,7%

Passé en prison



9,3%

Passé institutionnel

Définition: > 2 ans en situation de sans-abrisme ou absence de chez-soi (suspicion de) problématique psychique / assuétude

Revenu



15,0%

Aucun revenu



9,0%

Revenu du travail



1,4%

Revenu informel



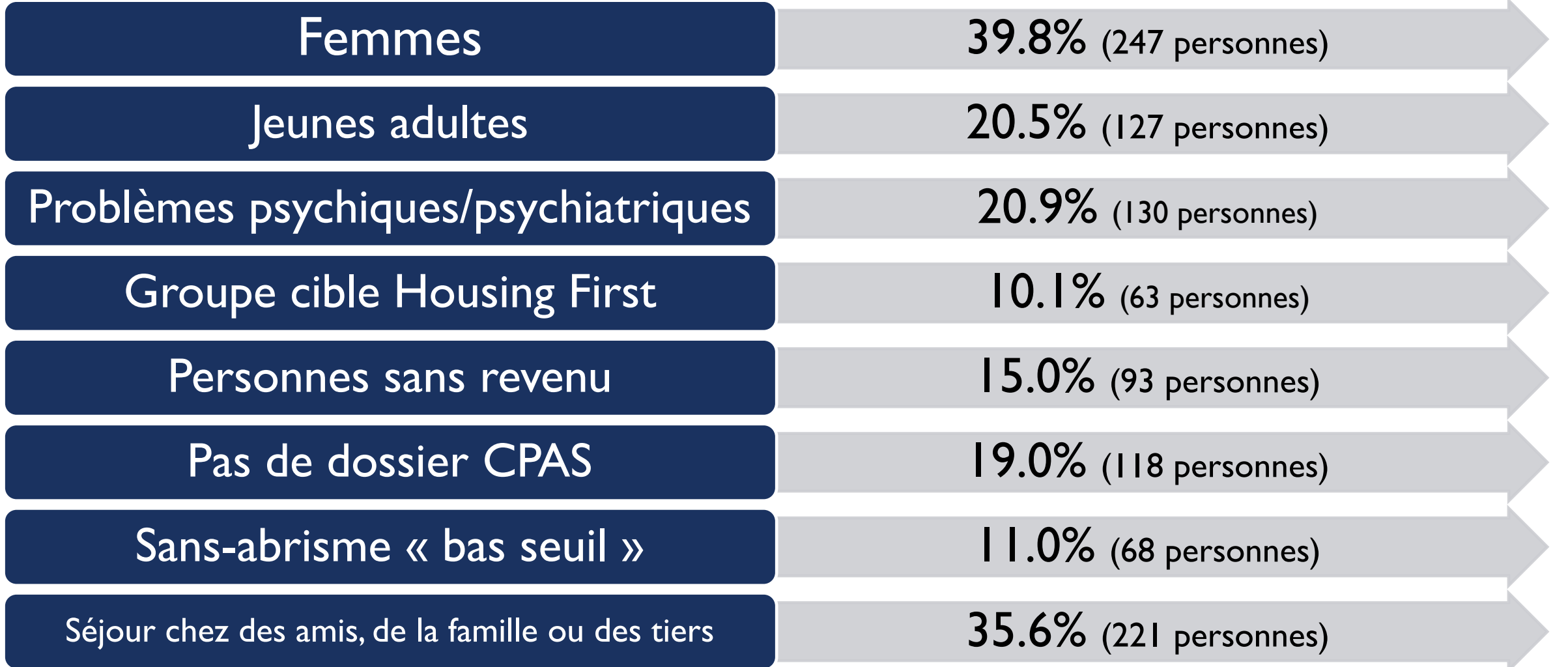
72,1%

Revenu de remplacement
ou allocation*

* Doubles comptages éliminés



PROFILS PARTICULIERS



FOCUS PAR ZONE



RÉPARTITION SELON ZONE

Répartition en 3 zones : ouest, centre et est

- Ouest : Rebecq, Tubize, Nivelles
- Centre : Wavre, Ottignies-LLN
- Est : Jodoigne, Chaumont-Gistoux, Grez-Doiceau, Walhain

RÉPARTITION SELON ZONE

Zone	Fréquence	Pourcentage
Ouest	233	37.5%
Centre	249	40.1%
Est	98	15.8%
Autre BW	40	6.4%
Inconnu	1	0.2%
Total	621	100,0%

Situation de logement		Ouest	Centre	Est	Autre BW	Inconnu	Total
Dans l'espace public	Effectif	11	21	1	0	0	33
	%	4,7%	8,4%	1,0%	0,0%	0,0%	5,3%
En hébergement d'urgence	Effectif	1	0	2	0	0	3
	%	0,4%	0,0%	2,0%	0,0%	0,0%	0,5%
En foyer d'hébergement	Effectif	93	95	29	7	0	224
	%	39,9%	38,2%	29,6%	17,5%	0,0%	36,1%
En institution	Effectif	6	18	3	26	0	53
	%	2,6%	7,2%	3,1%	65,0%	0,0%	8,5%
Dans un logement non conventionnel	Effectif	18	24	33	1	0	76
	%	7,7%	9,6%	33,7%	2,5%	0,0%	12,2%
Chez des amis, de la famille ou des tiers	Effectif	101	88	25	6	1	221
	%	43,3%	35,3%	25,5%	15,0%	100,0%	35,6%
Sous menace d'expulsion	Effectif	3	2	5	0	0	10
	%	1,3%	0,8%	5,1%	0,0%	0,0%	1,6%
Inconnu	Effectif	0	1	0	0	0	1
	%	0,0%	0,4%	0,0%	0,0%	0,0%	0,2%
TOTAL	Effectif	233	249	98	40	1	621
	%	100.0%	100.0%	100.0%	100.0%	100.0%	100.0%


FOCUS SUR LES JEUNES EN ERRANCE



SITUATION DE LOGEMENT DES JEUNES ADULTES

Situation de logement	Fréquence	Pourcentage
Dans l'espace public	3	2.4%
En hébergement d'urgence	0	0.0%
En foyer d'hébergement	61	48.0%
En institution	6	4.7%
Dans un logement non conventionnel	7	5.5%
Chez des amis, de la famille ou des tiers	48	37.8%
Sous menace d'expulsion	2	1.6%
Total	127	100.0%

DONNEES SOCIO-DEMOGRAPHIQUES



Répartition H/F similaire (60%-40%)



57.5% de Belges
3.1% citoyen UE
39.4% citoyen hors-UE

DONNEES SITUATION LOGEMENT

Durée instabilité logement	Fréquence	Pourcentage
< 3 mois	31	24.4%
4 - 11 mois	50	39.4%
1 - 2 ans	23	18.1%
> 2 ans	14	11.0%
A toujours un logement stable	2	1.6%
Inconnu	7	5.5%
Total	127	100.0%

- 1 jeune adulte sur 3 est en instabilité de logement en raison d'un **conflit avec la famille**
- 1 jeune adulte sur 3 est en instabilité de logement en raison d'une **immigration/exil**

SANTE



55,1%

Pas de problèmes de santé

70



10,2%

Assuétude

13



1,6%

Handicap physique

2



9,4%

Problèmes de santé mentale

12



3,9%

Problèmes de santé chroniques

5



4,7%

Handicap mental

6

22,0%


Inconnu

28

REVENU



35,4% des jeunes adultes n'ont aucun revenu



58,3% des jeunes adultes ont un revenu de remplacement

FOCUS SUR LES PRIMO-ARRIVANTS EN RUE




*Personnes en instabilité
de logement depuis
moins d'un an*

Cela concerne 308
personnes soit 49.6%
des personnes
dénombrées dans le
BW

SITUATION DE LOGEMENT DES PERSONNES EN INSTABILITÉ DE LOGEMENT DEPUIS PLUS DE 2 ANS

Situation de logement	Fréquence	Pourcentage
Dans l'espace public	15	4.9%
En hébergement d'urgence	2	0.6%
En foyer d'hébergement	121	39.3%
En institution	15	4.9%
Dans un logement non conventionnel	24	7.8%
Chez des amis, de la famille ou des tiers	131	42.5%
Sous menace d'expulsion	0	0.0%
Inconnu	0	0.0%
Total	308	100.0%

DONNEES SOCIO-DEMOGRAPHIQUES



Répartition H/F : 59,1% - 40,9%



- 26.3% des personnes sont des jeunes adultes
- 1/3 a moins de 30 ans
- Toutes les catégories d'âge sont représentées sauf 80+



67,2% de Belges
5,8% citoyen UE
26,3% citoyen hors-UE

DONNEES SOCIO-DEMOGRAPHIQUES



Parmi les 100 personnes qui n'ont pas la nationalité belge :

- 40% ont un titre de séjour permanent
- 19% ont un titre de séjour temporaire
 - 14% ont une procédure en cours
- 14% n'ont pas de document de séjour valide

SANTE



40,9%

Pas de problèmes de santé

126



18,5%

Assuétude

57



3,9%

Handicap physique

12



17,2%

Problèmes de santé mentale

53



11,4%

Problèmes de santé chroniques

35



3,6%

Handicap mental

11

19,4%


Inconnu

26

REVENU DES PERSONNES PARCOURS LONGUE DURÉE



18.2% n'ont aucun revenu



70.5% ont un revenu de remplacement

FOCUS SUR LES PARCOURS LONGUE DURÉE




*Personnes en instabilité
de logement depuis plus
de 2 ans*

Cela concerne 134
personnes soit 21.6%
des personnes
dénombrées dans le
BW

SITUATION DE LOGEMENT DES PERSONNES EN INSTABILITÉ DE LOGEMENT DEPUIS PLUS DE 2 ANS

Situation de logement	Fréquence	Pourcentage
Dans l'espace public	13	9.7%
En hébergement d'urgence	0	0.0%
En foyer d'hébergement	35	26.1%
En institution	18	13.4%
Dans un logement non conventionnel	29	21.6%
Chez des amis, de la famille ou des tiers	38	28.4%
Sous menace d'expulsion	0	0.0%
Inconnu	1	0.7%
Total	134	100.0%

DONNEES SOCIO-DEMOGRAPHIQUES



Répartition H/F : 69,4% - 30,6%



- 10% des personnes sont des jeunes adultes
- 1/5 a moins de 30 ans
- Toutes les catégories d'âge sont représentées



75.4% de Belges
3.7% citoyen UE
17.9% citoyen hors-UE

SANTE



20,1%

Pas de problèmes de santé

27



35,8%

Assuétude

48



4,5%

Handicap physique

6



24,6%

Problèmes de santé mentale

33



14,2%

Problèmes de santé chroniques

19



3,0%

Handicap mental

4

19,4%


Inconnu

26

REVENU DES PERSONNES PARCOURS LONGUE DURÉE



10.4% n'ont aucun revenu



76.9% ont un revenu de remplacement

Quelques résultats marquants mis en lumière

Le nombre de personnes dénombrées est sensiblement **plus élevé** que prévu, le dénombrement fait apparaître une **partie (beaucoup) plus grande de l'iceberg.**



« Le » sans-abri n'existe pas

Les dénombrements brisent l'**image stéréotypée** d'un homme isolé ayant des problèmes d'assuétude



Quelques résultats marquants mis en lumière



Mamans solo et familles avec enfants

Personnes menacées d'expulsion

Personnes en situation de séjour précaire

Groupe "classique"

Jeunes adultes

Sorties d'institutions (of 'séjours prolongés')

Quelques résultats marquants mis en lumière



“*Les travailleurs sociaux ont accueilli et réalisé le dénombrement avec beaucoup d'enthousiasme, alors qu'ils attendent normalement ce type d'enquête avec impatience. Cela montre la pression que nous subissons également dans les zones rurales.*”

*An Laenen
Collaboratrice administration locale
Meerhout*

“*Les résultats du dénombrement visibilisent un phénomène trop souvent oublié: la précarité en milieu rural.*”

*Maëlle Dewaele
Coordinatrice
RSBW*

Le sans-abrisme et l'absence de chez-soi n'est **pas un phénomène uniquement limité aux grandes villes : premières projections brutes**

- Petites communes : **0,5 à 1** personne sur 1000 habitants
- Villes moyennes : **4** personnes sur 1000 habitants
- Grandes villes : **6** personnes sur 1000 habitants



Situation de logement

Le sans-abrisme visible (ETHOS 1, 2, 3) ne constitue, en gros, qu'un tiers de la population totale.



Durée

Une proportion importante de personnes en situation de « **sans-abrisme chronique** » :

Dans toutes les villes, **1 personne dénombrée sur 3** se trouve en situation de sans-abrisme ou d'absence de chez-soi **depuis plus d'un an**.



Housing First *

Plus de 2 ans de sans-abrisme ou d'absence de chez-soi et présence d'une problématique et/ou d'assuétude

- #79 Tournai
- #9 Communauté germanophone
- #63 Brabant-Wallon
- #99 Campine
- #35 Boom-Mechelen-Lier
- #25 Waasland
- #56 Arr. Bruges
- #69 Région Middenkust
- #43 Région Midwest



Santé (observée)

- Pour 20-35% des personnes dénombrées, il y a une suspicion d'une **assuétude**.
- La suspicion de **problèmes de santé mentale** est aussi frappante, elle varie entre 20-30%.



Passé en institution


- Partout, il y a un groupe important de personnes avec un **passé en institution**.
- Dans l'ensemble, la forme la plus importante de passé en institution relève de la **psychiatrie**, suivi de la **prison** et de **l'aide à la jeunesse**.



Revenu / Adresse

- La proportion de personnes ayant une **adresse de référence** au CPAS est remarquablement faible.
- 15% des personnes n'ont pas la **moindre ressource**.
- 50% à 75% des personnes dénombrées bénéficient d'**une allocation**.
- Proportion frappante de **personnes au travail (1/5)** dans certaines régions.

Quelques résultats marquants mis en lumière - caractéristiques des profils




Femmes

- **30-40%** des personnes dénombrées.
- Plus de femmes dans les situations de **sans-abrisme invisible** (ETHOS 3 et 6).
- Davantage accompagnées **d'un partenaire et/ou d'enfants**.
- Leur situation de sans-abrisme et d'absence chez soi est plus due à des **problèmes relationnels** (e.a. de **violence**).



Jeunes adultes*

- **20-25%** des personnes dénombrées.
- **40-50%** résident temporairement **chez la famille ou des amis** (ETHOS 6).
- En gros, **15-30%** ont un passé en institution d'aide à la jeunesse.
- Cause: plus souvent causée par un **conflit avec les parents/la famille**.
- **Moins longue durée** de sans-abrisme ou d'absence chez soi que les adultes.



Migration

- Proportion relativement grande de **personnes issues de l'immigration** dans la population concernée.
- La méthode donne une vue sur les personnes sans-abri à **statut de séjour précaire/fluctuant**.

[*Chiffres du rapport 'Jeunes adultes en situation de sans-abrisme et absence de chez soi'](#)

**Étendre la méthode
à une plus grande
échelle**

**Approfondir les
chiffres**

2023 – dénombremments :

- **Wallonie:**
 - Discussions sont en cours avec quatre différents territoires wallons (**La Louvière, Mons, Verviers, et la province de Luxembourg**).
 - Financement par le SPW Intérieur et Action Sociale dès 2023.
- **Flandre:**
 - Dénombrement à Anvers
 - Répétitions des dénombremments à Gand et Louvain moyennant un co-financement des villes.
- **Rapport jeunes adultes** : caractéristiques de profils et expériences des jeunes adultes. [Consultez le rapport 'Le sans-abri et sans chez-soi chez les jeunes adultes'](#)
- Plus **d'analyses quantitatives** à l'automne.

Contacts

Equipe UCL :

- **Nicolas De Moor** nicolas.demoor@uclouvain.be – Assistant de recherche
- **Martin Wagener** martin.wagener@uclouvain.be – Professeur en charge du projet

Coordinateur du projet au niveau local :

- **Catherine Vande Vyvre** rsbw.cvandevyvre@gmail.com



Questions

